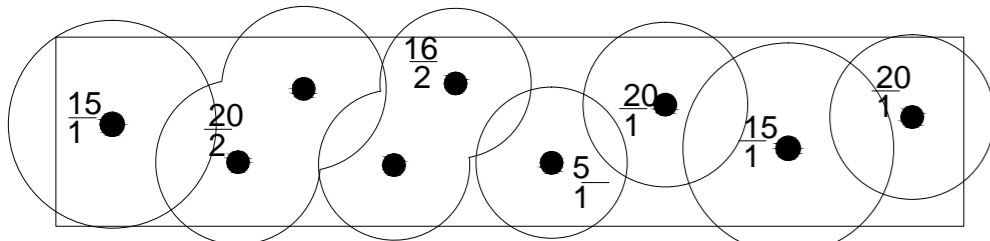
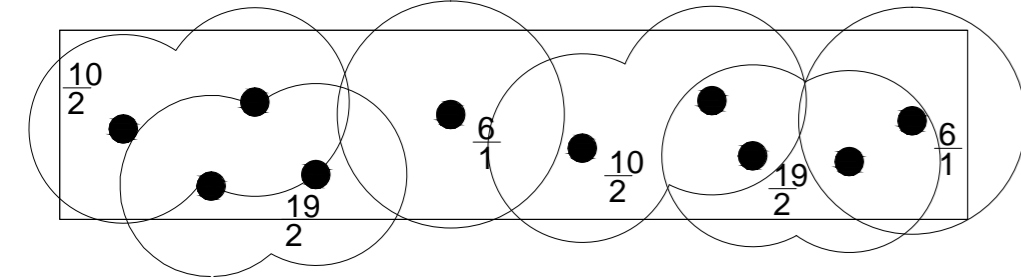


LOGU KONTEINERA LK1 PARAUGS ĒKAI VENTSPILS IELĀ 12 (1500X250mm),
M 1:10 - 2 GAB

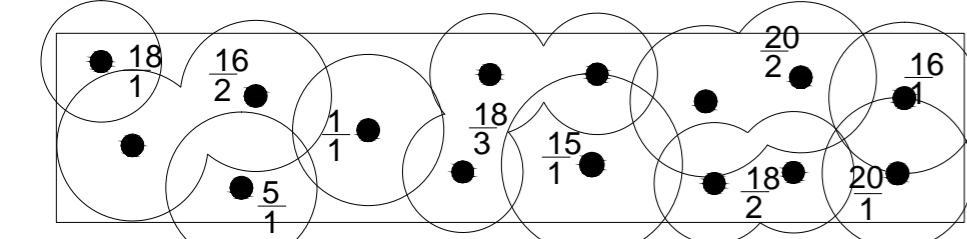


ĒKAS 2 KONTEINEROS AUGU SORTIMENTS ANALOGS PLĀNAM, IZVIETOJUMS MAINĪTS

LOGU KONTEINERA LK1 PARAUGS ĒKAI ALUNĀNA IELĀ 7 (1500X250mm),
M 1:10 - 1 GAB

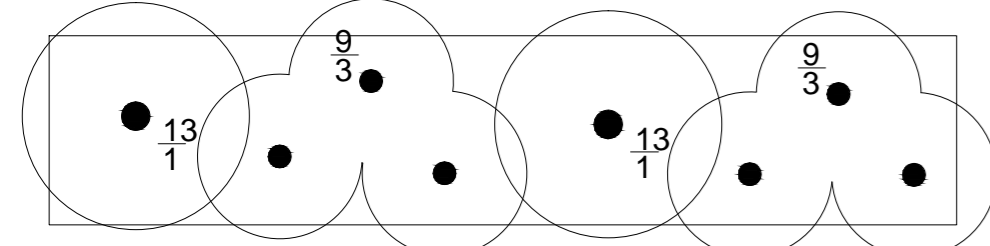


LOGU KONTEINERA LK1 PARAUGS ĒKAI VENTSPILS IELĀ 16 (1500X250mm),
M 1:10 - 4 GAB



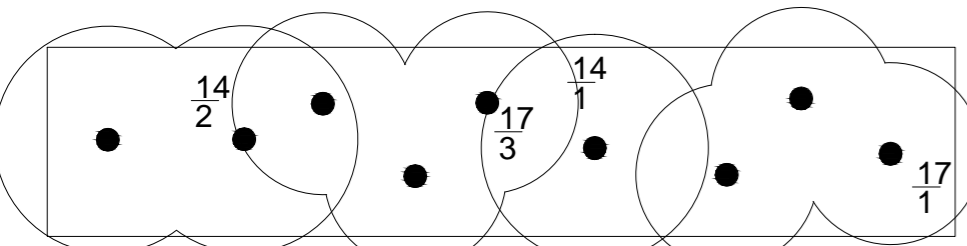
ĒKAS 4 KONTEINEROS AUGU SORTIMENTS ANALOGS PLĀNAM, IZVIETOJUMS MAINĪTS

LOGU KONTEINERA LK1 PARAUGS ĒKAI VENTSPILS IELĀ 18 (1500X250mm),
M 1:10 - 4 GAB



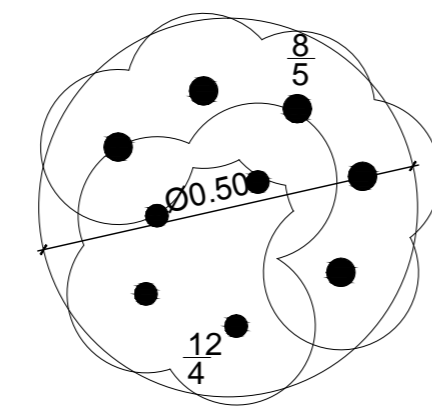
ĒKAS 4 KONTEINEROS AUGU SORTIMENTS ANALOGS PLĀNAM, IZVIETOJUMS MAINĪTS

LOGU KONTEINERA LK1 PARAUGS ĒKAI VENTSPILS IELĀ 35 (1500X250mm),
M 1:10 - 4 GAB

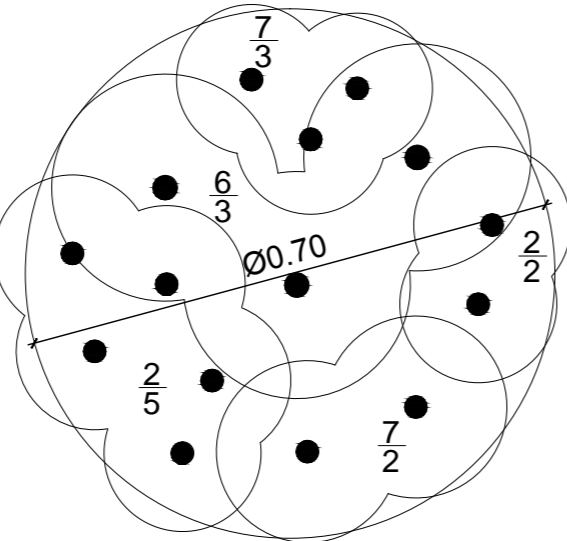


ĒKAS 4 KONTEINEROS AUGU SORTIMENTS ANALOGS PLĀNAM, IZVIETOJUMS MAINĪTS

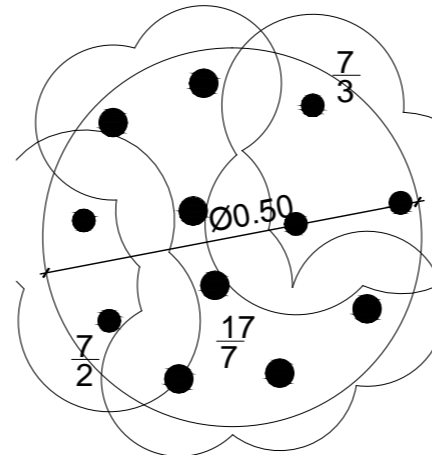
BRĪVSTĀVOŠI KONTEINERI BK1 "LIGHT ROAST"
PIE ĒKAS VENTSPILSIELĀ 4 - 2 GB.,
M 1:10



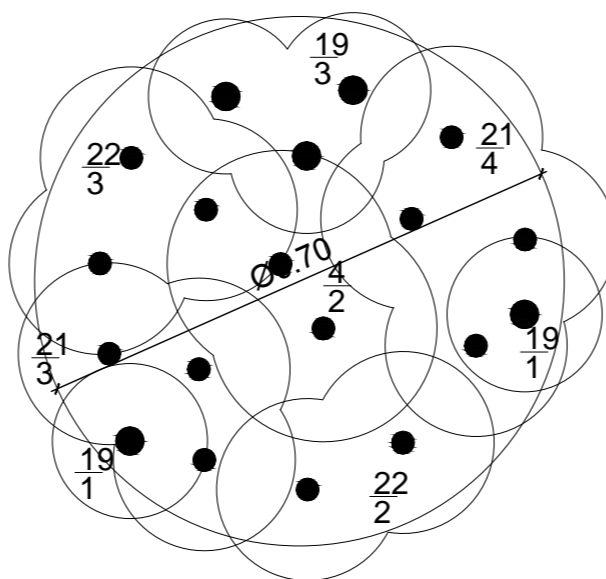
BRĪVSTĀVOŠS KONTEINERIS BK4 "SERPENTINE"
PIE ĒKAS VENTSPILS IELĀ 23 - 1 GB.,
M 1:10



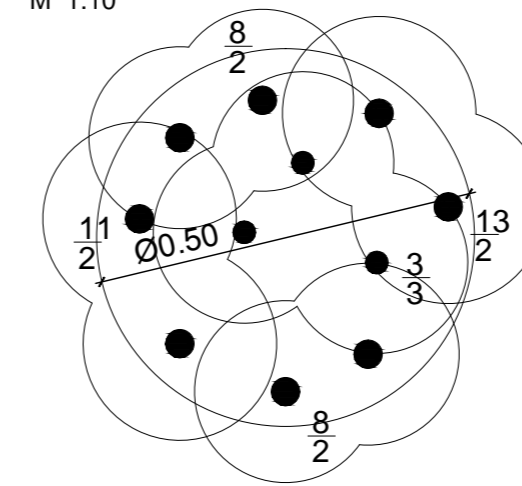
BRĪVSTĀVOŠI KONTEINERI BK2 "SERPENTINE"
PIE ĒKAS VENTSPILS IELĀ 6 - 2 GB.,
M 1:10



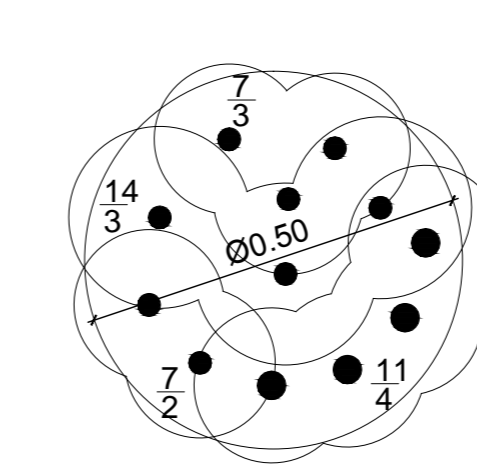
BRĪVSTĀVOŠI KONTEINERI BK4 "LIGHT ROAST"
PIE ĒKAS VENTSPILS IELĀ 25 - 1 GB.,
M 1:10



BRĪVSTĀVOŠI KONTEINERI BK2 "LIGHT ROAST"
PIE ĒKAS VENTSPILS IELĀ 23 - 2 GB.,
M 1:10



BRĪVSTĀVOŠI KONTEINERI BK3 "BLACK"
PIE ĒKAS VENTSPILS IELĀ 27 - 2 GB.,
M 1:10



PIEŅEMTIE APZĪMĒJUMI:

!	- ESOŠĀ ĒKA
?	- ESOŠI LAPU KOKI
○	- PROJEKTĒTIE AUGI
LK	- LOGU KONTEINERI
IK	- IEKĀRTI KONTEINERI
BK	- BRĪVSTĀVOŠI KONTEINERI
IB	- IZŅEMTS BRUĢĀKMENIS
BS	- BRĪVI AUGOŠI STĀDĪJUMI

AUGU SPECIFIKĀCIJA

Nr.	Latīniskais nosaukums	Latviskais nosaukums	Augšanas periods	H (mm)	Vainaga forma	Ziedu krāsa	Ziedēšanas laiks	Gab.
	Eka Ventspils ielā Nr.9							
	<i>Aruncus dioicus</i>		daudzgadīgs					5
	Eka Ventspils ielā 14							
	<i>Syringa vulgaris</i>		daudzgadīgs					1
	Eka Ventspils ielā 16							
	<i>Syringa vulgaris</i>		daudzgadīgs					1
	Ēkas Ventspils ielā 18							
	<i>Rosa pimpinellifolia</i>							2
	Ēkas Ventspils ielā 25							
	<i>Rosa pimpinellifolia</i>							1
	Ēkas Ventspils ielā 35							
	<i>Pupinjas</i>							40
	Eka Ventspils ielā Nr.4,6,7,8,9,12,14,16,18,23,25,27,35							
1	<i>Brachycome iberidifolia</i>	Ibērlapu brahikome	viengadīgs	300		rozā	VI-X	4
2	<i>Calendula officinalis</i>	Ārstnieciskā klinģerīte	viengadīgs	600	stāva	dzeltēni oranža	V-IX	7
3	<i>Cosmea</i>	Kosmeja	viengadīgs	1000	stāva	balti rozā !	VI-X	6
4	<i>Echinacea purpurea</i>	Purpura ehinācija, šķime	daudzgadīgs*	~1000	stāva	balta	VII-IX	2
5	<i>Hedera helix var. Helix</i>	Parastā efeja	daudzgadīgs*	~1000	nokarena			5
6	<i>Helichrysum bracteatum</i>	Seglapu salmene	viengadīgs	900	stāva	dzeltēni oranža	VI-X	6
7	<i>Hordeum jubatum</i>	Krēpju miezis	viengadīgs	600	stāva	balta		25
8	<i>Gaura lindheimeri</i>	Lindheimeras gaura	viengadīgs	500	stāva	rozā	VII-IX	28
9	<i>Lathyrus odoratus 'Little Sweatheart'</i>	Smaržīgais pukzīrnītis	viengadīgs	250	nokarena	balti rozā		12
10	<i>Lotus maculatus</i>	Vanagnadzīni	viengadīgs	500	nokarena	oranža	VI-X	4
11	<i>Lobelia 'Red laguna'</i>	Lobēlijas šķ.	viengadīgs	400	nokarena	vīnsarkana	VI-X	4
12	<i>Lobelia 'Fan'</i>	Lobēlijas šķ.	viengadīgs	600	stāva	vīnsarkana	VII-X	8
13	<i>Lobelia</i>	Lobēlijas šķ.	viengadīgs	150	nokarena	balta	VII-X	12
14	<i>Mauranthemum paludosum</i>	Krastmatu maurantēma	viengadīgs	300	nokarena	balta	VI-X	18
15	<i>Plectranthus amboinicus 'Variegatus'</i>	Plektrants	viengadīgs	~800	nokarena			8
16	<i>Salvia viridis</i>	Salvija	viengadīgs	300	nokarena	violeti rozā !	VI-X	16
17	<i>Salvia farinacea 'Victoria Blue'</i>	Miltainās salvijas šķ.	viengadīgs	600	stāva	violeti zila	VI-IX	38
18	<i>Senecio bicolor Silverdust</i>	Krustaine	daudzgadīgs*	200	stāva			34
19	<i>Tropaeolum majus 'Trailing Single Mix'</i>	Kreses šķ.	viengadīgs	~300	nokarena	oranža	VI-X	9
20	<i>Verbena</i>	Verbēna	viengadīgs		nokarena			20
21	<i>Veronica spicata</i>	Vārpu veronika	daudzgadīgs*	400		violeta	VI-VIII	7
22	<i>Venidium fastuosum</i>	Vēndija skaistā	viengadīgs	600	stāva	oranža	VII-IX	5

* daudzgadīgs, kas izmantojams kā viengadīgs

PIEZĪMES UN KOPŠANAS NORĀDĪJUMI

- Zīmējums nedrīkst mērit. Lasīt rakstītos izmērus;
- Visus izmērus precizēt uz būves pirms detaļu un izstrādājumu pasūtīšanas un izgatavošanas.
- Jebkuras izmaiņas vai atkāpes no būvprojekta rakastiski saskaņot ar arhitektu un ainavu arhitektu.
- Apstādījumiem nodrošināt regulāru, profesionālu kopšanu veģetācijas sezonas laikā;
- Nodrošināt stādu pasūtīšanu vienu gadu pirms objekta ierīkošanas;
- Bagātīgas ziedēšanas veicināšanai neļaut viengadīgajām puķēm nogatavināt sēklas un regulāri nogriezt noziedējušos ziedus;
- Regulāri laistīt augus logu konteineros un brīvstāvošajos konteineros, nerasināt ziedus;
- Veģetācijas sezonas laikā regulāri mēslot viengadīgās puķes 2x mēnesī;
- Sūcējkaļķu un lapgraužu profilaksei apsmidzināt puķes ar Decis 2x sezonā vai pie pirmo slimības pazīmju pamanīšanas;
- Nepieļaut kaitēkļu savairošanos. Lietot speciālus līdzekļus savaicīgi;
- Miltrosas un tīkērču profilaksei apsmidzināt puķes ar Tiovitu 2x sezonā vai pie pirmo slimības pazīmju pamanīšanas;
- Sūcējkaļķu un lapgraužu profilaksei apsmidzināt puķes ar Decis 2x sezonā vai pie pirmo slimības pazīmju pamanīšanas;
- Miltrosas, pelēkās puves, iedegu, plankumainību, fuzariozes opkarošanai lietot Fundazolu 2x sezonā vai parādīties pirmajām slimības pazīmēm;
- Viengadīgajiem augiem kastēs un konteineros paredzēt viengadīgo puķu augsnes substrātu;
- Brīvstāvošos konteineros esošie augi rudenī saglabājami tik ilgi, kamēr to lapotne vai ziedi ir dekoratīvi (piem. salmene);
- Cinkotā metāla puķu kastēs pirms augsnes substrāta iekārtā iedēni drenāžu, bet augsnes smalko daļu aizturušo šķekststīlu;
- Logu konteineru, iekārtu konteineru un vītepaugu trošu tehniskos risinājumus skat. ARD-02, ARD-03, ARD-04;
- Brīvstāvošos konteineros BK un logu kastēs LK pirms augsnes substrāta iekārtā iedēni drenāžu, bet augsnes smalko daļu aizturušo šķekststīlu, zem kura 1/3 tilpnes pilnā ar vidējās frakcijas keramzītu drenāžu;
- Logu konteineru kronšteinus demontēt ziemas mēnešos pēc nepieciešamības;
- Nepieciešamos mezglu risinājumus izstrādā būvuzņēmējs, saskaņojot tos ar arhitektu un ainavu arhitektu pirms konkrētā mezgla izstrādes.

PROJEKTA AUTORS/ ATBILDĪGAIS PROJEKTĒTĀJS:	
ADRESE: RĪGA, SKOLAS IELA 30-14, LATVIJA	ZALA LANDSCAPE ARCHITECTS
WWW.ZALALV ZALA@ZALALV	
PROJEKTA VADĪTĀJS: LINDA ZAĻĀ	DATUMS/PARAKSTS: 11.10.2013.
PASŪTĪTĀJS: KULDĪGAS NOVADA DOME	PASŪTĪJUMA NR.:
OBJEKTS: APSTĀDĪJUMU KONCEPCIJAS IZSTRĀDE KULDĪGĀ, KULDĪGAS NOVADA,IEPIRKUMA ID NR.KNP/2013/28	
RASĒJUMA NOSAUKUMS: VENTSPILS APSTĀDĪJUMU DETALIZĀCIJA	
PROJEKTA NR.:	DARBA VEIDS: TEHNISKAIS PROJEKTS
DATUMS: 11.10.2013.	MĒROGS: 1 : 500
STADIJA: TP	MARKA: TS
LAPAS NR.:TS-24	LAPU SK.:27
IZSTRĀDĀJA: ainavu arhitekta: LINDA ZAĻĀ ainavu arhitekta: MADARA LEZDIŅA	
FAILA NR/FILE	